

# ТЫ ВЕЛОСИПЕДИСТ

Значит, ты должен соблюдать эти правила:



**Всегда одевай шлем.**

**Убедись в исправности велосипеда.**

Перед выездом проверь тормоза, руль и звуковой сигнал.

**Выбирай безопасный маршрут.**

Помни, если тебе нет 14 лет, то выезжать на дорогу тебе НЕЛЬЗЯ! Катайся по велодорожкам, паркам и стадионам.

Если тебе больше 14 лет, то можно ехать по дороге, но только в крайней правой полосе. Поворачивать и разворачиваться на дороге ЗАПРЕЩЕНО!

**Обозначь себя на дороге.**

Пусть родители установят на твой велосипед белую фару спереди и красный фонарь сзади.



**Не катай друзей на раме или багажнике!**

**Не выезжай на проезжую часть даже по светофору. Переходи дорогу, ведя велосипед в руках!**

**Не передвигайся по дороге без крайней необходимости!**

**Не слушай плеер и не разговаривай по мобильному во время движения!**

**Не катайся слишком быстро!**







# ГИБДД ИНФОРМИРУЕТ

**Госавтоинспекция напоминает, что кроме административной ответственности установлена и уголовная ответственность за управление транспортным средством в состоянии алкогольного или иного опьянения.**

**Сообщив в правоохранительные органы о факте управления транспортным средством в состоянии опьянения, Вы можете спасти жизни и судьбы окружающих и водителя.**

**В соответствии п. 2.7 Правил дорожного движения запрещается управлять транспортным средством в состоянии опьянения (алкогольного, наркотического или иного), под действием лекарственных препаратов, ухудшающих реакцию и внимание, в болезном или утомленном состоянии.**

**Также напоминаем, что «выезд на полосу встречного движения» является самой распространенной причиной дорожных происшествий, при которых гибнут и получают тяжелые травмы участники дорожного движения. За выезд на полосу встречного движения предусмотрена административная ответственность в виде лишения права управления сроком до 6 месяцев или штрафа в размере 5 тысяч рублей.**

**ПРАВИЛА ДОРОЖНОГО ДВИЖЕНИЯ –  
ПРАВИЛА  
ЖИЗНИ!**







## ИЗ ИСТОРИИ ПРАВИЛ ДОРОЖНОГО ДВИЖЕНИЯ

Первые строгие требования по правилам дорожного движения (во избежание увечья) в России были доведены «до сведения широкой публики» в 18 веке.




Впервые в России водительские права получил извозчик в 1784 г.



## История появления автомобиля и правил дорожного движения



Конная повозка



Водитель.  
По-другому его называют шофёр, что в переводе с французского языка означает «кочегар»



Первый автомобиль с паровым двигателем



Первый автомобиль с бензиновым двигателем



Современный автомобиль



## История правил дорожного движения

В России первые мощные дороги были сделаны из круглых, уложенных рядами бревен.











# Я – пассажир!

## Я – участник дорожного движения!

### ЕСЛИ ТЫ ПАССАЖИР ЛЕГКОВОГО АВТОМОБИЛЯ:

-  Пристегнись ремнем безопасности!
-  Не садись на колени к взрослым! При аварии тебя могут придавить.
-  Не стой за спиной водителя между спинками передних сидений.
-  Не отвлекай водителя во время движения.

### ЕСЛИ ТЫ ПАССАЖИР ОБЩЕСТВЕННОГО ТРАНСПОРТА:

-  Прежде чем сесть в пассажирский транспорт, подожди пока выйдут пассажиры.
-  Заходи в транспорт по очереди – не мешай другим.
-  Уступи в транспорте место пожилым людям.
-  Во время движения крепко держись за поручни.
-  Не стой у дверей во время движения.
-  Транспорт на остановке нельзя обходить ни спереди, ни сзади. Дождись, пока он уедет.





РЕКОМЕНДАЦИИ ДЛЯ  
РОДИТЕЛЕЙ.




# Правила Дорожного Движения




1. Быть примером для своего ребенка в поведении на дороге, как пешеход, и как водитель.
2. Пристегиваться в машине сам. Всегда.
3. Использовать автолюльку, автокресло или ремень (по возрасту) для ребенка. Всегда.
4. Купить себе и ребенку фликеры (светоотражатели) на одежду. Актуально в темное время суток и зимой.
5. Изучать и использовать новую информацию о безопасности детей на дорогах.
6. УЧИТЬ своего ребенка тому, что именно от поведения и образа мысли зависит ЕГО ЖИЗНЬ и ЖИЗНЬ ДРУГИХ ЛЮДЕЙ, участников дорожного движения.



# Проверь себя!



6



Ребус  
ПДД

# Что должен знать и уметь водитель?

- Хорошая подготовка по математике, физике, черчению, географии.
- Должен знать правила дорожного движения, устройство автомобиля, проводить работы по техобслуживанию машины.
- Должен обладать высокой техникой вождения, проводить техническое обслуживание и ремонт автомобиля.

ЭКСКАВАТОР





# Что должен знать пешеход



- Тротуар – дорога пешеходов.
- Ходи по тротуару, придерживаясь правой стороны.
- Не играй на тротуаре, не устраивай игр вблизи проезжей части дороги.
- Переходи дорогу спокойным шагом только по пешеходному переходу.
- При переходе дороги убедись в безопасности. Посмотри, нет ли рядом машин.
- Разрешающий сигнал светофора для перехода улицы – зелёный. На красный свет нельзя переходить улицу.
- Никогда не перебегай проезжую часть перед близко идущим автомобилем.



# Юный инспектор движения обязан:

Дорожить честью, званием юного инспектора движения, активно участвовать в делах отряда, своевременно и точно выполнять задания командира отряда.

Изучать Правила дорожного движения и быть примером в их исполнении.

Вести разъяснительную работу среди сверстников и детей младшего возраста по пропаганде Правил дорожного движения.

Всемерно беречь и укреплять общественный правопорядок, участвовать в предупреждении нарушений детьми Правил дорожного движения.

Укреплять здоровье, систематически заниматься физической культурой и спортом.

